

# DANSK TINKER FORENINGS KØREPRØVE

Anvendes som lydighedssprøve.

Max. Tid: 20 min.

Max. Point

## Gennemføres i skridt

1.	A X	Indgang i trense/hovedlag. Parade - Opseling – (medhjælper <u>skal</u> anvendes) - Der må skridtes en omgang inden start	10
2.	G	Parade (hestens forben ud for toppene) – Stilstand ( 5 sek.) – Hilsen - Tilbagetrædning ( min. 3 meter)	10
3.		Forspænding (medhjælper <u>skal</u> anvendes)	10
4.	CBAEC	Igangsætning – højre volte (en omgang)	10
5.	B A	Volte til højre (20 mtr.), der skal køres gennem toppene Vend af midtlinien	10
6.	X	Parade – Stilstand (5 sek.)	10
7.	X C	Igangsætning Venstre volte	10
8.	E A	Volte til venstre (20 mtr.), der skal køres gennem toppene Vend af midtlinien	10
9.	X	Parade – Stilstand (5 sek.) – Hilsen	10
10.	G	Fraspænding (medhjælper <u>skal</u> anvendes) - Hestens forben ud for toppene – skridt venstre volte	10
11.	X	Afseling (medhjælper <u>skal</u> anvendes) - Udgang i trense/hovedlag.	10
12.		<u>Karakterer for samlet indtryk af hesten.</u> Spændstighed (fremadsøgning og sving). 20 og skridt (frihed og regelmæssighed).	<u>Koefficient 2</u>
13.		Lydighed (opmærksomhed og tillid, smidighed og lethed ved øvelsernes udførelse). Accept af biddet.	<u>Koefficient 2</u> 20

Højeste karaktersum: 150

Minimum karaktersum: 75

Fradrag af point: Fejlkørsel eller udeladelse af en øvelse:

1. gang 2 point – 2. gang 4 point – 3. gang 8 point – 4. gang diskvalifikation.

Overskridelse af fastsat tid: ½ point for hvert påbegyndt sekund.

Programmet må læses op under kørslen. Korrektioner er tilladt.

# DANSK TINKER FORENINGS KØREPRØVE

Anvendes som lydighedssprøve.

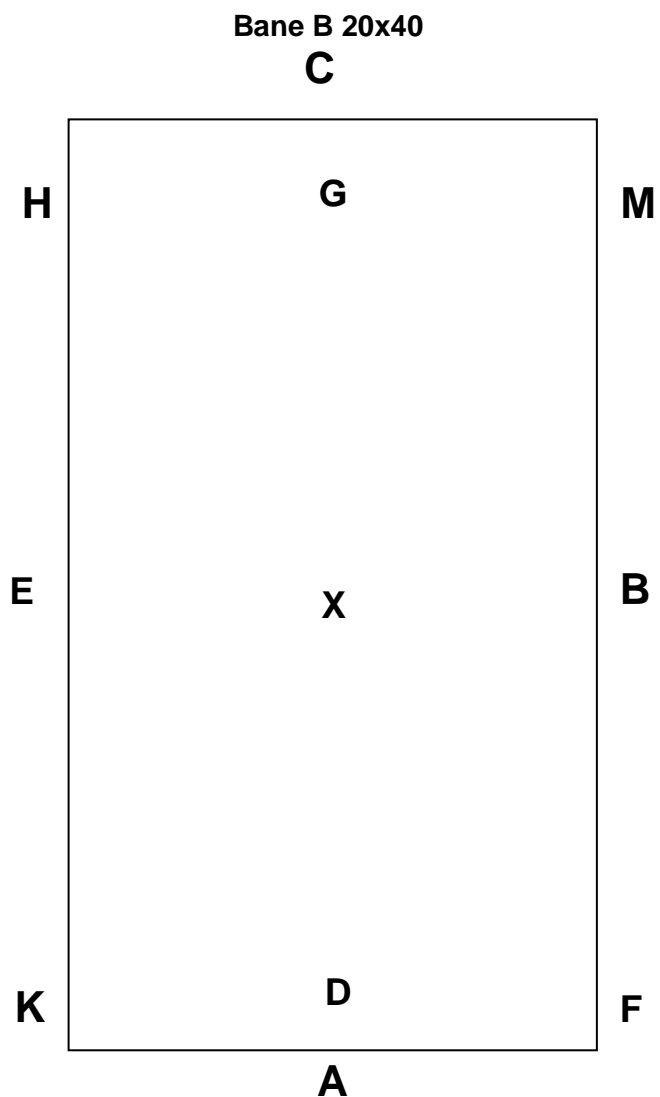
## Instruktion:

- Køreprøven udføres med slæde (Størrelse ca.: Længde: 2 mtr. - Bredde: 1 mtr. Vægt: 50-60 kilo) på 20 X 40 meter bane med blødt underlag (ridehusbund).
- Slæden er placeret på banen inden start (se skitsen).
- Seletøj (skagler og lang køreline) placeres på banen inden start.
- Hesten trækkes ind på banen i trense/hovedlag.
- En medhjælper skal holde hesten mens der seles op og spændes for.
- Hesten køres under hele prøven enten fra slæden eller på jorden bag ved slæden, det er ikke tilladt at gå ved siden af slæden.
- Programmet må oplæses under gennemkørslen. Kusk sørger selv for evt. oplæser. Korrektioner er tilladt.
- En medhjælper skal holde hesten mens der spændes fra og seles af.
- Hesten trækkes ud af banen i trense/hovedlag.
- Rytteren er iført praktisk påklædning, gerne DTF's farver sort og hvid.
- Kørepisk er tilladt.
- Max. tid er 20 minutter.
- Prøven bedømmes efter 10 skalaen, minimumskrav for bestået prøve er 75 point.

## Karakterskala:

0. Ikke vist
1. Meget dårligt
2. Dårligt
3. Jævnt dårligt
4. Utilfredsstillende
5. Godkendt
6. Tilfredsstillende
7. Ret godt
8. Godt
9. Særdeles godt
10. Udmærket

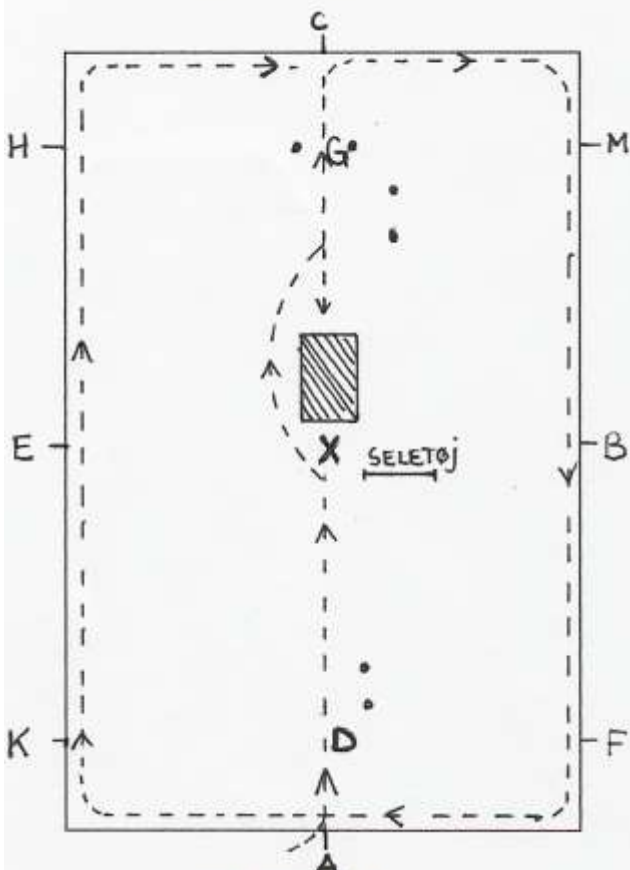
## Bogstavernes placering på banen:



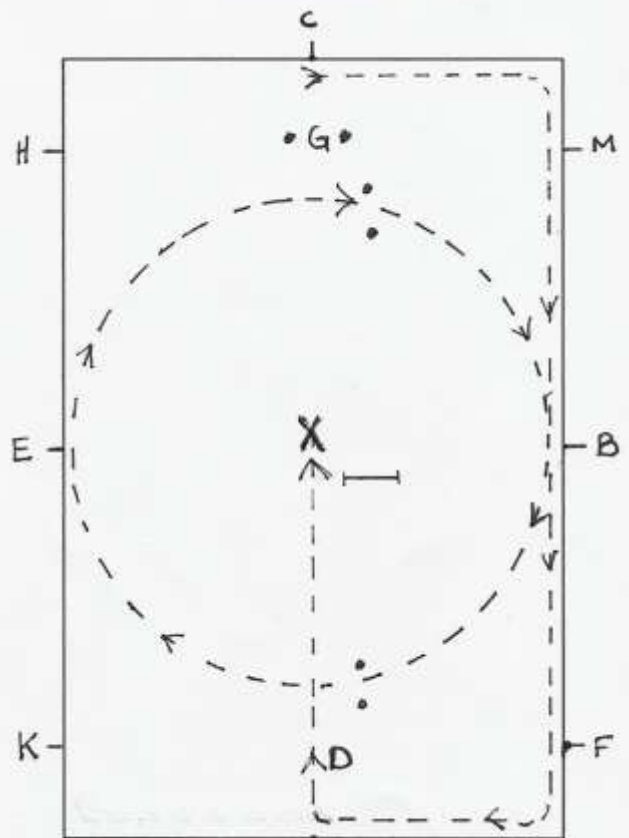
# DANSK TINKERFORENINGS KØREPRØVE

Anvendes som lydighedsprøve.

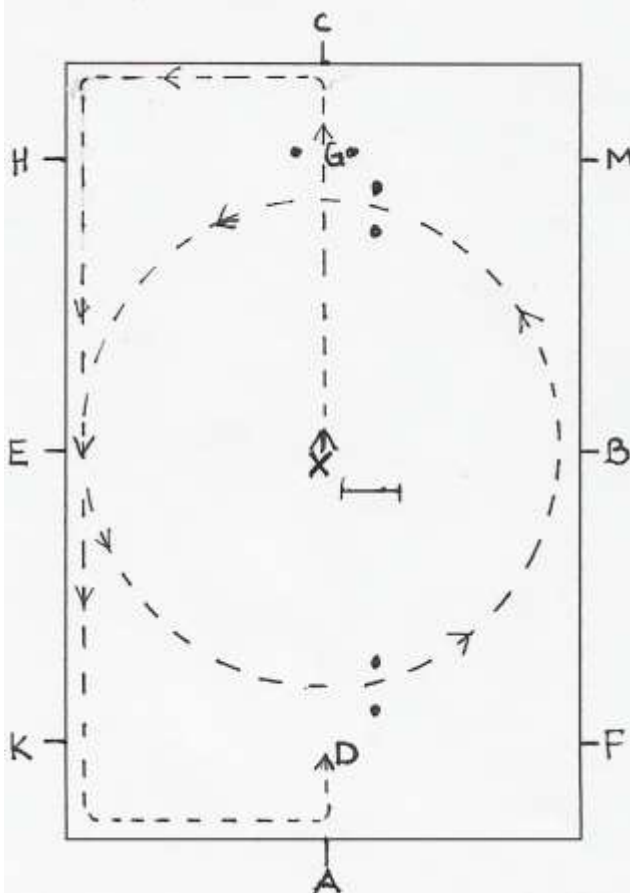
Øvelse 1-4



Øvelse 5-6



Øvelse 7-8



Øvelse 9-11

